

APROVECHAMIENTOS MADERABLES

MARZO 2012

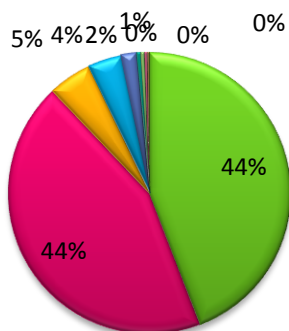
Contiene un balance de la madera subastada a nivel nacional en el mes de marzo de 2012 y su análisis a través de comparaciones de precios y volumen con gráficos por CCAA, provincias y especies. Los datos se han obtenido principalmente de licitaciones y subastas públicas, no obstante también se han utilizado otras fuentes de interés. Para el mes de marzo el estudio se ha elaborado con un total de 280 expedientes.

maderaldia
31/03/2012



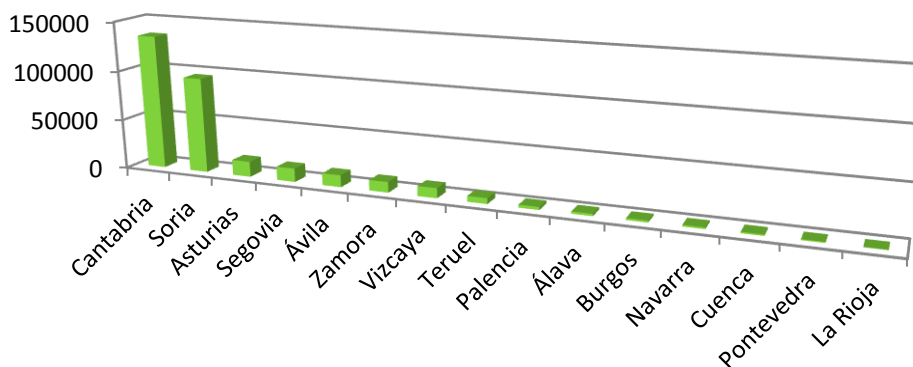
% de m de madera por CCAA (marzo 2012)

- Cantabria
- Castilla y León
- Asturias
- País Vasco
- Aragón
- Navarra
- Castilla la Mancha
- Galicia
- La Rioja



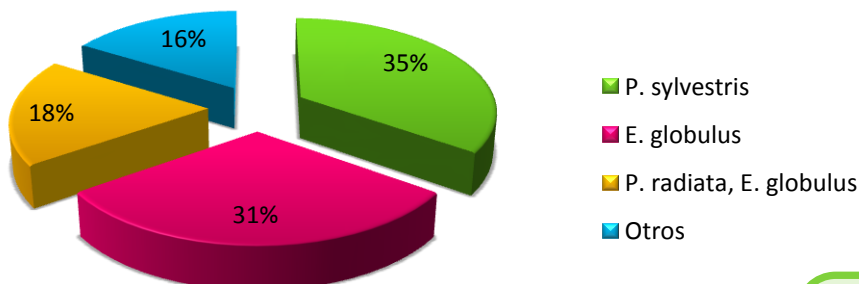
Durante el mes de marzo ha salido a subasta un total de 310.674 m³ de madera, con un valor acumulado de licitación de 7.323.389 euros. Las CCAA con mayor volumen de madera subastada son Cantabria, con un 44% del total de las subastas nacionales, Castilla y León con un 44%, seguido de Asturias con un 5% y País Vasco con un 4%. Añadir que hay CCAA que no han subastado madera en este mes como por ejemplo Murcia o Cataluña.

m³ de madera por provincias (marzo 2012)



Respecto a la subasta de madera por provincias, destaca Cantabria con 134.664 m³, seguido de Soria con 95.447 m³ y Asturias con 15.438 m³.

m³ de madera por especies (marzo 2012)



La especie más predominante en las subastas es *Pinus sylvestris* con el 35% del total, seguida de *E. globulus* con el 31% y de *P. radiata* y *E. globulus* con el 18%. El grupo otros está formado por un conjunto de varias especies con menor presencia individual a nivel nacional, pero que en conjunto abarca un 16%.

El precio medio de venta de madera en el mes de marzo es 23,09 euros/m³.

El precio máximo corresponde a la especie *P. pinaster* con 85,71 euros/m³.