

APROVECHAMIENTOS MADERABLES

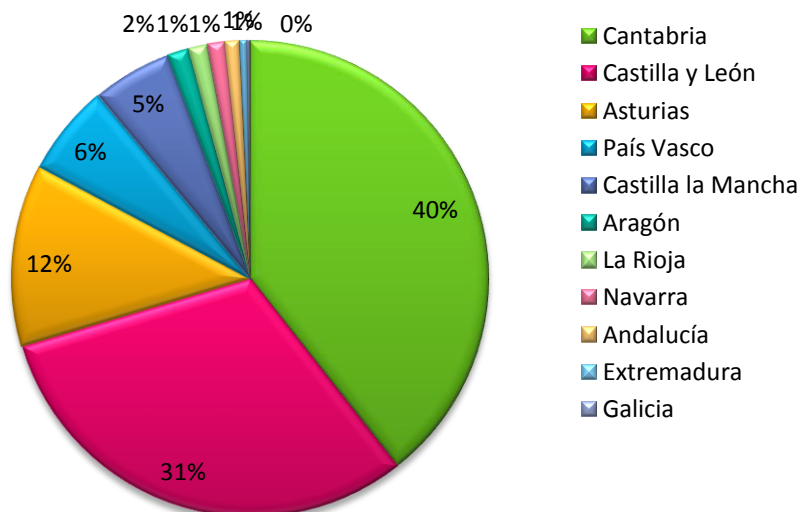
ABRIL 2012

Contiene un balance de la madera subastada a nivel nacional en el mes de abril de 2012 y su análisis a través de comparaciones de precios y volumen con gráficos por CCAA, provincias y especies. Los datos se han obtenido principalmente de licitaciones y subastas públicas, no obstante también se han utilizado otras fuentes de interés. Para el mes de abril el estudio se ha elaborado con un total de 270 expedientes.

maderaldia
30/04/2012

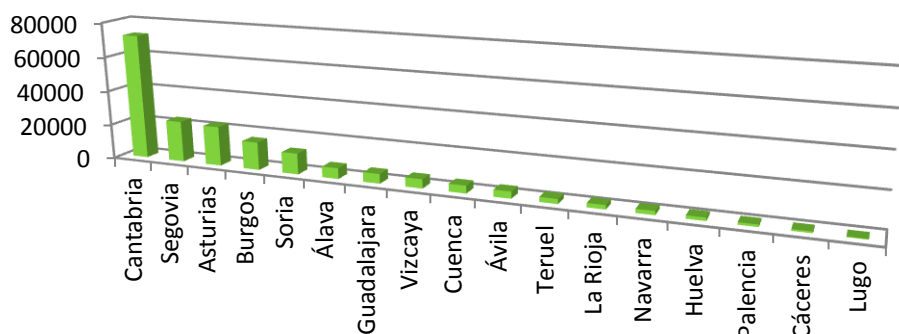


% de m de madera por CCAA (abril 2012)



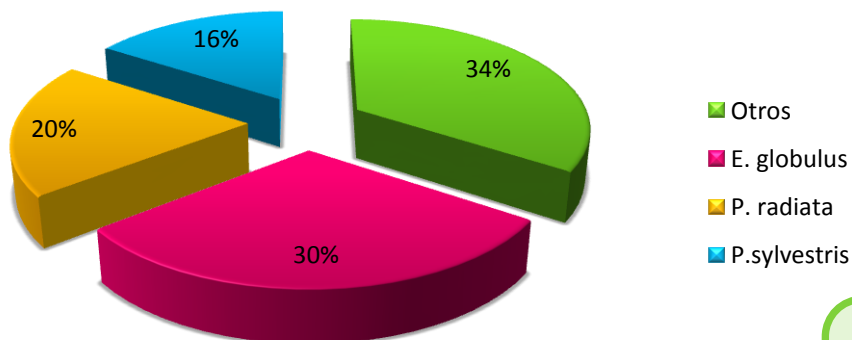
Durante el mes de abril ha salido a subasta un total de 183.162,67 m³ de madera, con un valor acumulado de licitación de 4.726.167,78 euros. Las CCAA con mayor volumen de madera subastada son Cantabria, con un 40% del total de las subastas nacionales, Castilla y León con un 31%, seguido de Asturias con un 12% y País Vasco con un 6%. Añadir que hay CCAA en las que no se han localizado subastas de madera durante este mes, como por ejemplo Murcia o Cataluña.

m³ de madera por provincias (abril 2012)



Respecto a la subasta de madera por provincias, destaca Cantabria con 72.152,71 m³, seguido de Segovia con 23.568,5 m³ y Asturias con 22.681,35 m³.

m³ de madera por especies (abril 2012)



La especie más predominante en las subastas es E. globulus con el 30%, P. radiata con el 20% y Pinus sylvestris con el 16% del total. El grupo otros está formado por un conjunto de varias especies con menor presencia individual a nivel nacional, pero que en conjunto abarca un 34%.

El precio medio de venta de madera en el mes de abril es 27,10 euros/m³.

El precio máximo corresponde a la especie E. globulus con 127,99 euros/m³.